

## Réglages Internet depuis la tablette W8 RPN

Lorsque vous surfez sur internet en dehors du réseau RPN (fil ou WIFI), vous devez effectuer un petit réglage dans Internet Explorer.

Si vous oubliez de le faire, bien que votre tablette soit connectée au WIFI, vous aurez ce message dans votre navigateur : ☹

Le serveur proxy ne répond pas

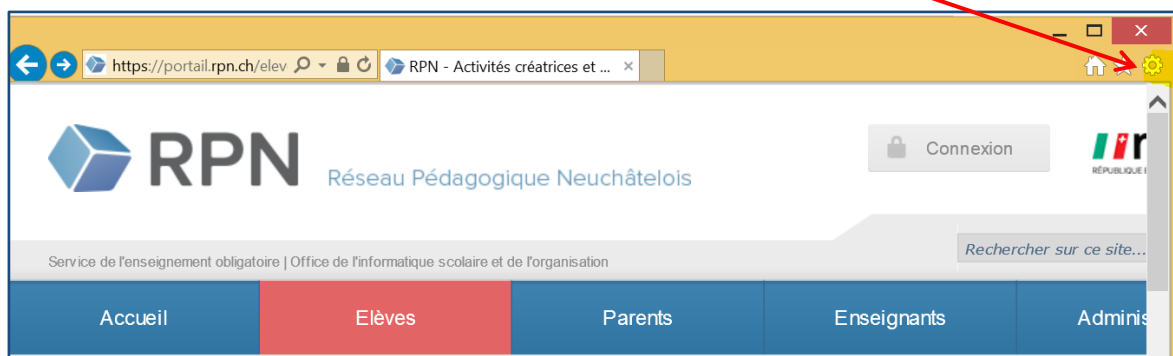
- Vérifiez vos paramètres de proxy `rpnproxy.rpn.ch:8080`.  
Accédez à Outils > Options Internet > Connexions. Si vous êtes sur un réseau local, cliquez sur

Ne paniquez pas ! Voilà comment faire 😊 !

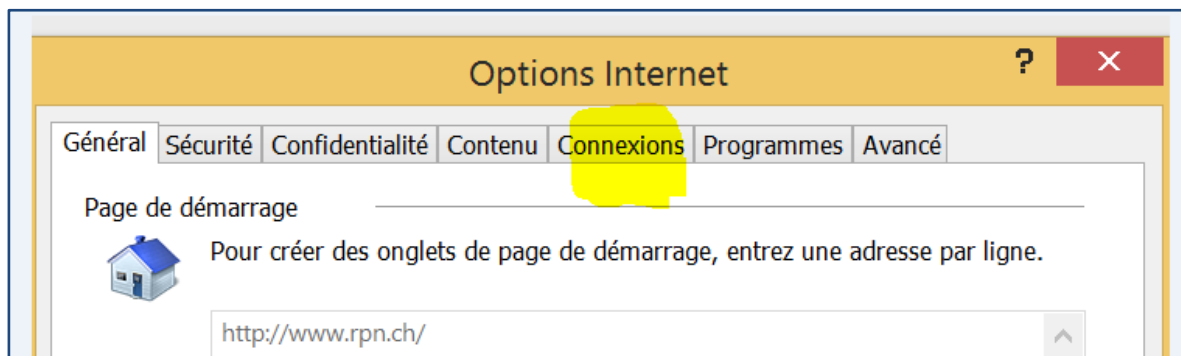
### 1. Ouvrir Explorer



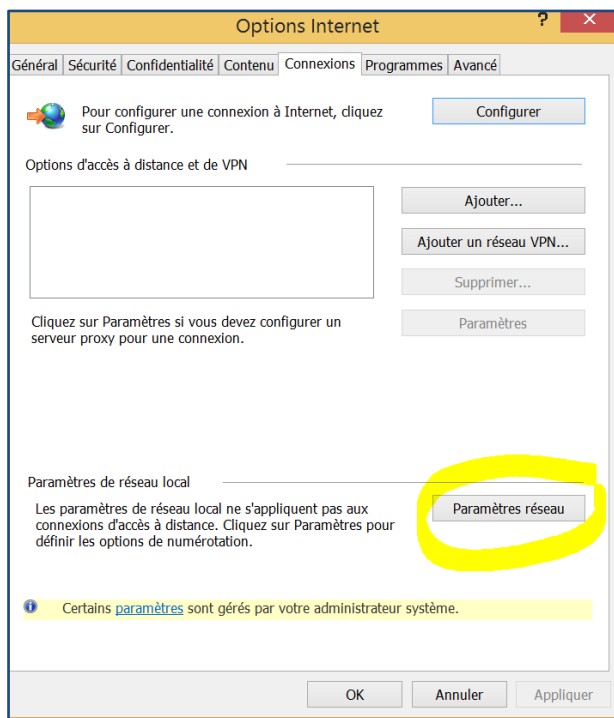
### 2. Cliquez sur la roue dentée en haut à droite



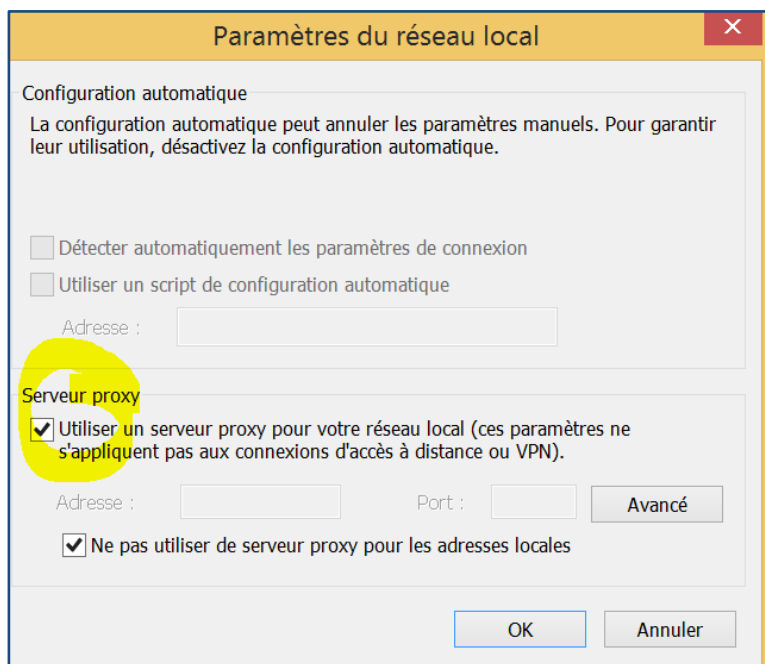
### 3. Cliquez sur Connexion



#### 4. Cliquez sur paramètres réseau



#### 5. Décochez le serveur proxy (=enlever le vu). Cliquer sur OK



#### 6. Cliquez ok. Vous avez réussi ! Internet fonctionne à nouveau ... ouf !

Remarque: si vous reconnectez la tablette au réseau RPN, le proxy s'enclenche automatiquement. Si vous utilisez ensuite à nouveau votre tablette hors du réseau RPN, il faudra recommencer au point 1.